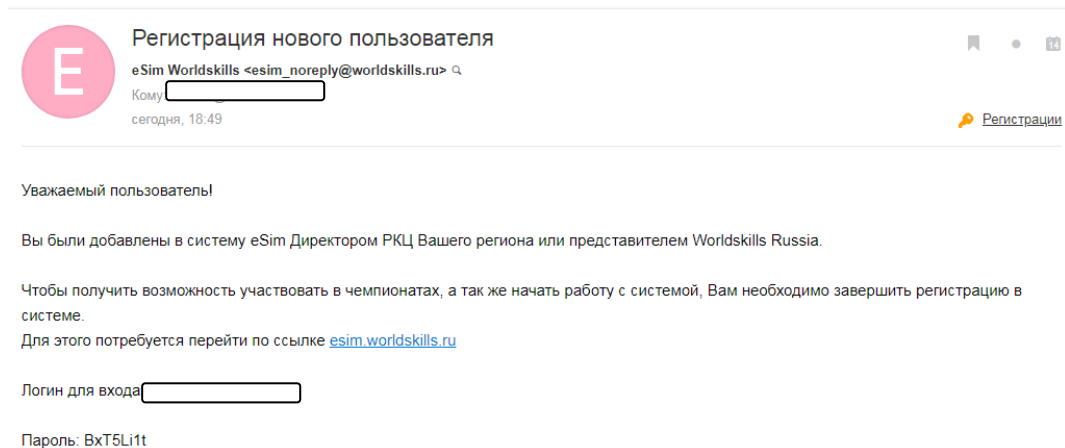


Инструкция по заполнению профиля пользователя в электронной системе мониторинга, сбора и обработки данных информационных систем соревнований eSim

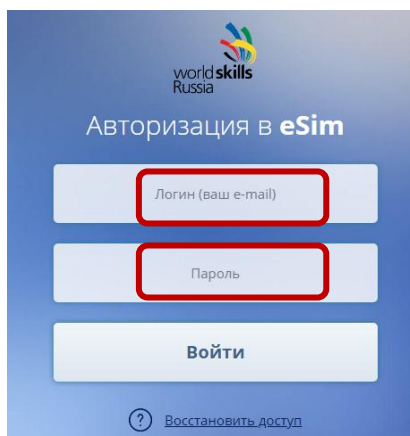
1. Регистрация нового пользователя и вход в систему.

1.1. Регистрируют новых пользователей в системе только сотрудники регионального координационного центра Ворлдскиллс Россия в Белгородской области (далее - РКЦ). После регистрации на электронную почту пользователя приходит письмо от «esim_noreply@worldskills.ru» необходимо действовать согласно инструкции, указанной в письме, а именно: перейти по ссылке <http://esim.worldskills.ru>.

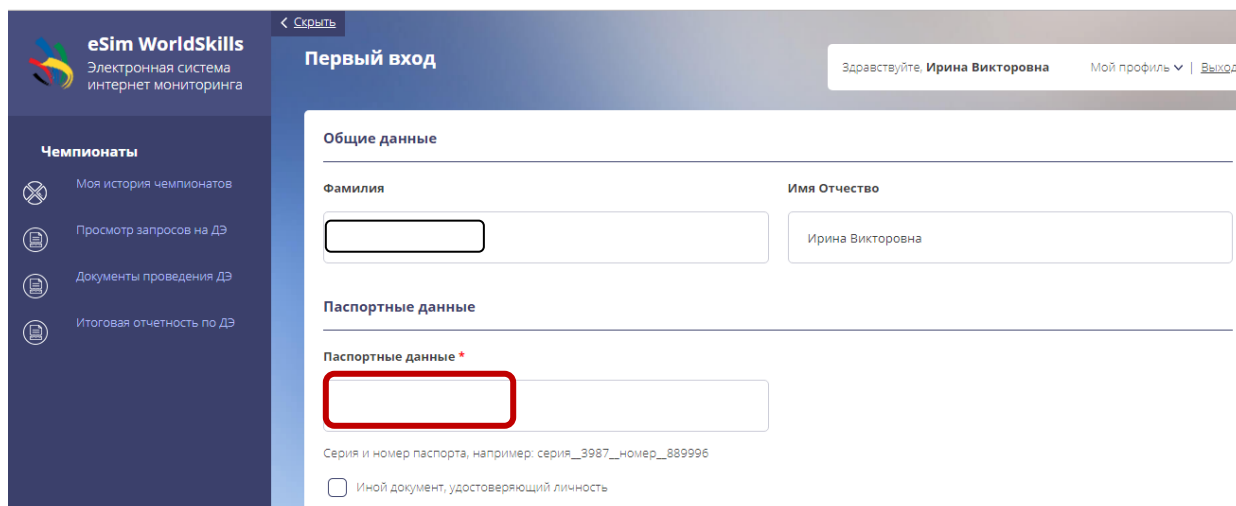


В системе можно регистрироваться только один раз.

1.2. Перейдите по ссылке <https://esim.worldskills.ru> и зайдите в систему под логином и паролем, которые пришли на электронную почту.



1.3. В целях прохождения первого этапа регистрации в системе Вам необходимо заполнить паспортные данные, сменить пароль и подтвердить согласие на обработку персональных данных.



Данные аутентификации

Введите новый пароль * Повторите пароль *

.....

Согласие на обработку персональных данных

Я, пользователь электронной системы eSim WorldSkills(https://esim.worldskills.ru), Даю своё согласие на обработку моих персональных данных, в соответствии с Федеральным законом от 27.07.2006 года №152-ФЗ «О персональных данных»

[Согласие на обработку персональных данных \(совершеннолетний участник\)](#)
[Согласие на обработку персональных данных \(несовершеннолетний участник\)](#)

1.4. Нажмите «Сохранить» и далее «Продолжить работу», чтобы выйти и зайти в систему под новым паролем.

1.5. Для того, чтобы заполнить свой профиль необходимо зайти в систему под новым паролем.

worldskills
Russia

Авторизация в eSim

[? Восстановить доступ](#)

2. Заполнение профиля пользователя.

2.1. Для заполнения профиля пользователя необходимо нажать «Мой профиль».

eSim WorldSkills
Электронная система интернет мониторинга

Добро пожаловать

Здравствуйте, Ирина Викторвна

Чемпионаты
Моя история чемпионатов

2.2. В открывшейся вкладке «Общие данные» необходимо заполнить **все** данные и нажать «Сохранить».

eSim WorldSkills
Электронная система интернет мониторинга

Профиль пользователя системы

Здравствуйте, Ирина Викторвна |

Общие данные

Фамилия: Имя Отчество:

Гражданство: Дата рождения:

Например: Российская Федерация

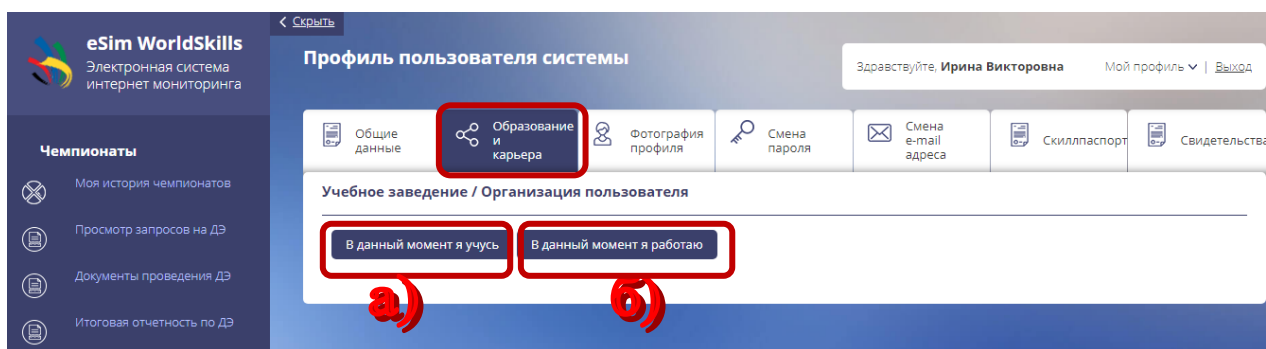
Телефон: Пол:

2.3. После заполнения информации на вкладке «Общие данные» необходимо перейти во вкладку «Образование и карьера»:

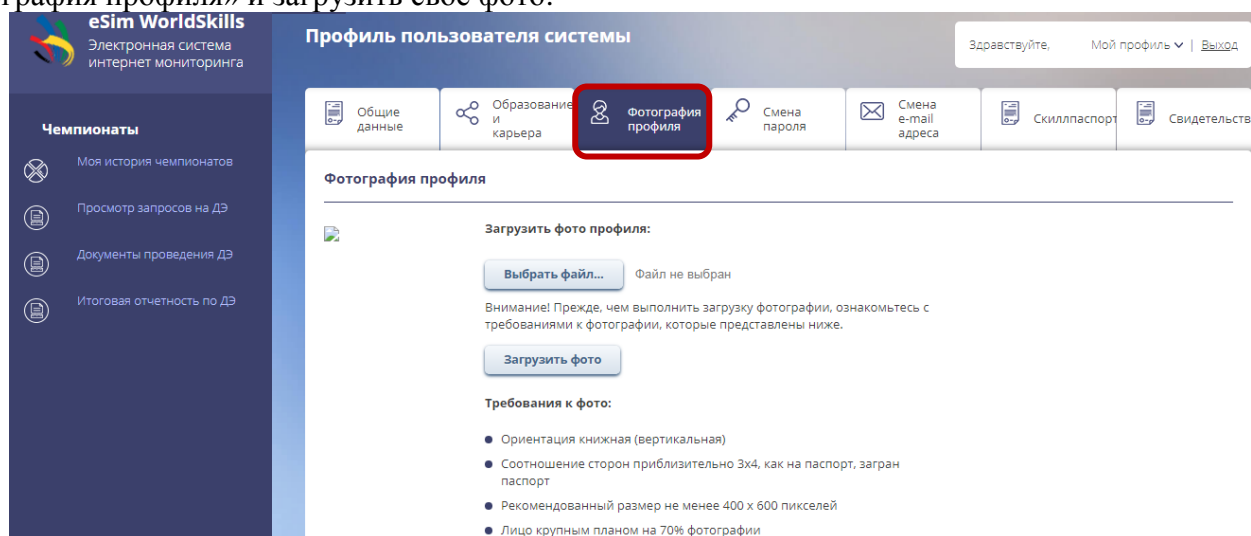
а) если Вы студент образовательной организации, то необходимо нажать «В данный момент я учусь».

б) если Вы сотрудник организации, то необходимо нажать «В данный момент я работаю».

Заполните **все** данные в выбранной вкладке и нажмите «Сохранить».



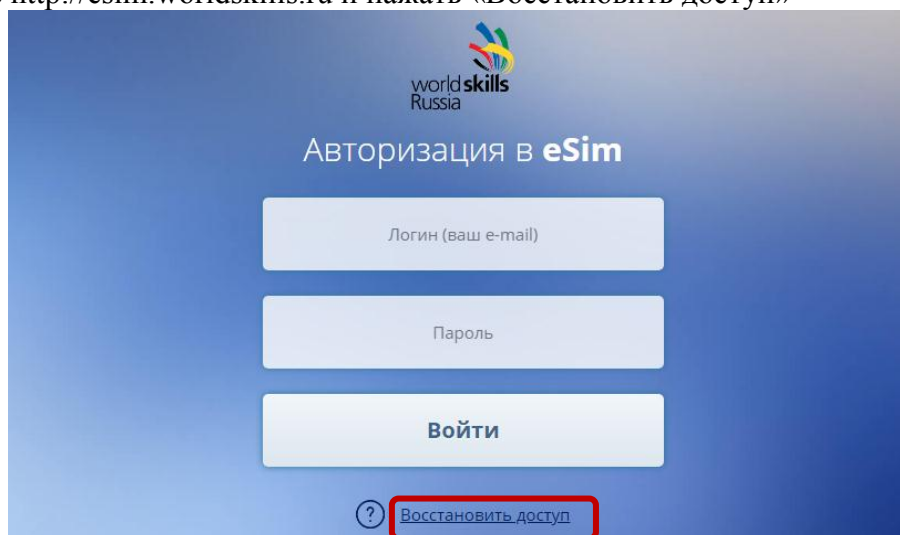
2.4. После заполнения данных на вкладке «Образование и карьера» необходимо перейти во вкладку «Фотография профиля» и загрузить свое фото:



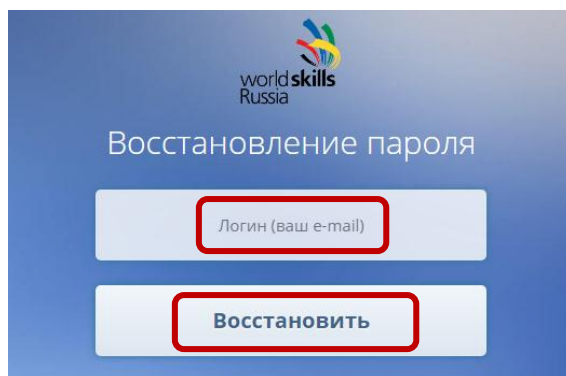
2.5. После заполнения всех данных профиля пользователя необходимо запросить подтверждение регистрации в РКЦ. Для этого направьте письмо на адрес wsr31@mail.ru. В письме укажите свою ФИО и необходимость в подтверждении регистрации. Сотрудники РКЦ в ответном письме подтвердят регистрацию в системе или укажут по какой причине регистрация не проведена.

Восстановление данных для входа в систему (восстановление пароля)

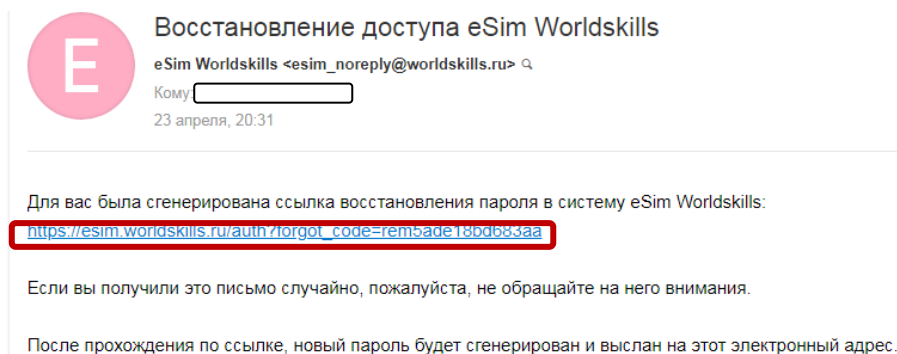
В случае если Вы ранее были зарегистрированы и забыли пароль для входа в систему, то необходимо пройти по ссылке <http://esim.worldskills.ru> и нажать «Восстановить доступ»



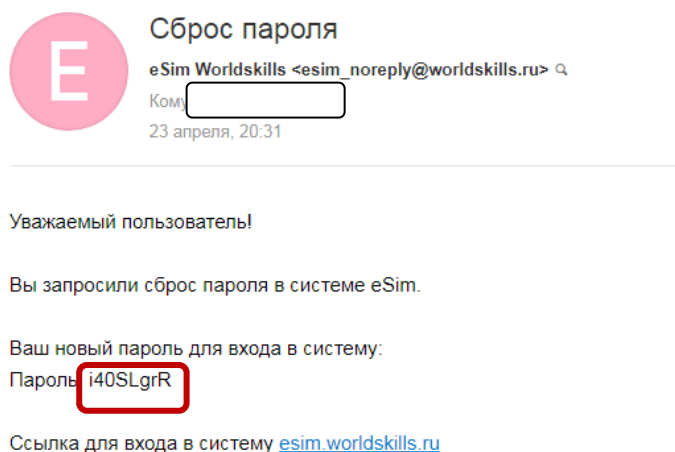
Ввести адрес электронной почты, которая указывалась при регистрации и нажать «Восстановить»



На указанную электронную почту придет письмо с ссылкой, по которой необходимо перейти.



После перехода по ссылке Вам придет письмо, в котором будет указан новый пароль.



В случае возникновения затруднений или вопросов при регистрации в системе Вы можете обратиться к сотрудникам РКЦ по электронной почте: wsr31@mail.ru.